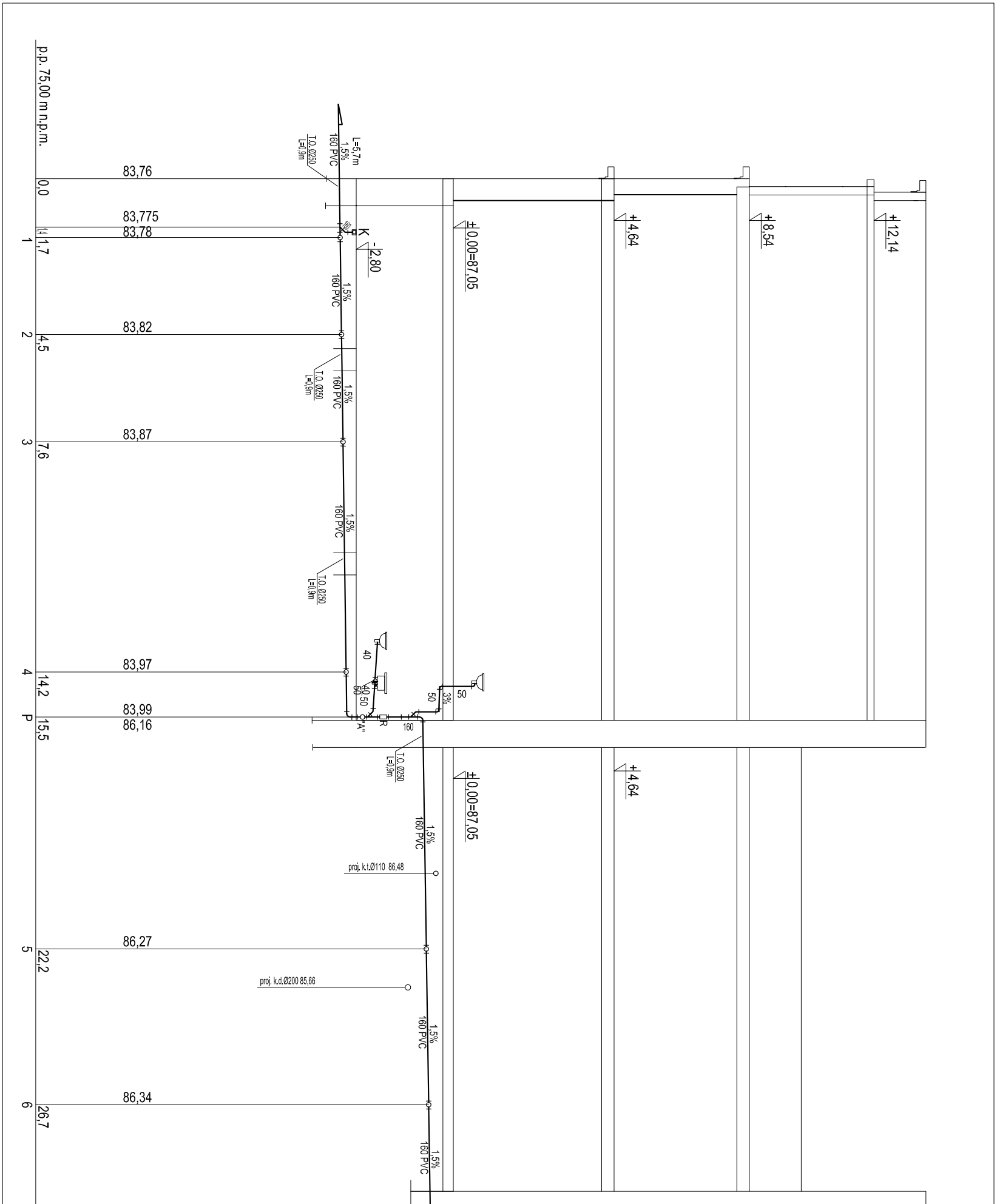
p.p. 75,00 m n.p.m.
83,76
0,0
L=5,7m
1,5%
160 PVC
T.O. Ø250
L=0,9m
83,775
83,78
1
1,4
1,7
K
-2,80
±0,00=87,05
+4,64
+8,54
+12,14
2
83,82
4,5
3
83,87
7,6
4
83,97
14,2
40
50
3%
P
83,99
86,16
15,5
"A"
R
160
proj. k.t.Ø110 86,48
5
86,27
22,2
proj. k.d.Ø200 85,66
6
86,34
26,7

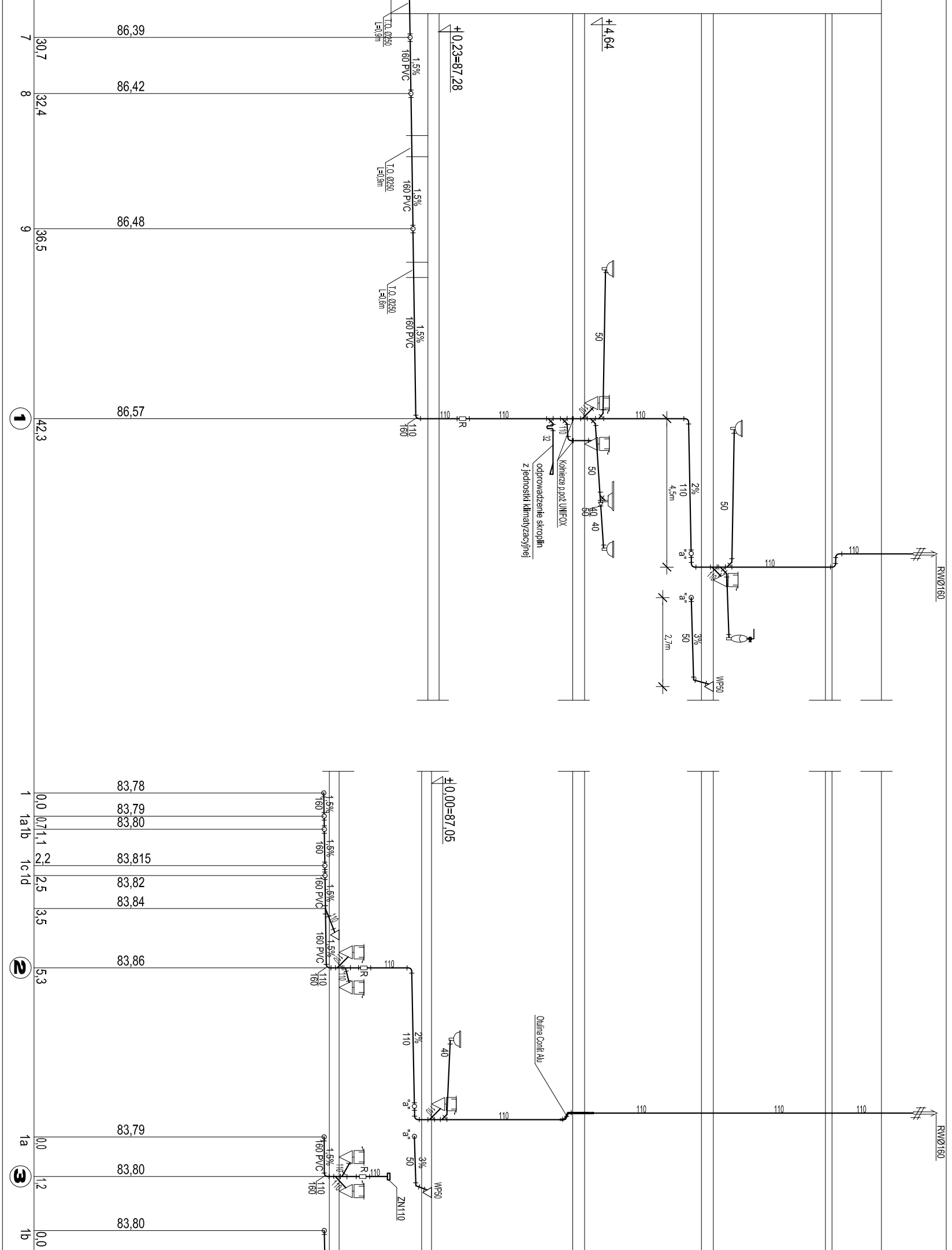
7
30,7
86,39
8
32,4
86,42
9
36,5
86,48
①
42,3
86,57
T.O. Ø250
L=0,9m
T.O. Ø250
L=0,9m
T.O. Ø250
L=0,6m
1,5%
160 PVC
±0,23=87,28
+4,64
110
160
R
110
32
Kołnierze p.poż UNIFOX
odprowadzenie skroplin
z jednostki klimatyzacyjnej
50
40
50
2%
110
4,5m
"a"
3%
50
2,7m
WP50
RWØ160
1
1a 1b
1c 1d
0,0
0,7 1,1
2,2
2,5
3,5
83,78
83,79
83,80
83,815
83,82
83,84
②
5,3
83,86
±0,00=87,05
Otulina Conlit Alu
ZN110
1a
0,0
83,79
③
1,2
83,80
1b
0,0
83,80

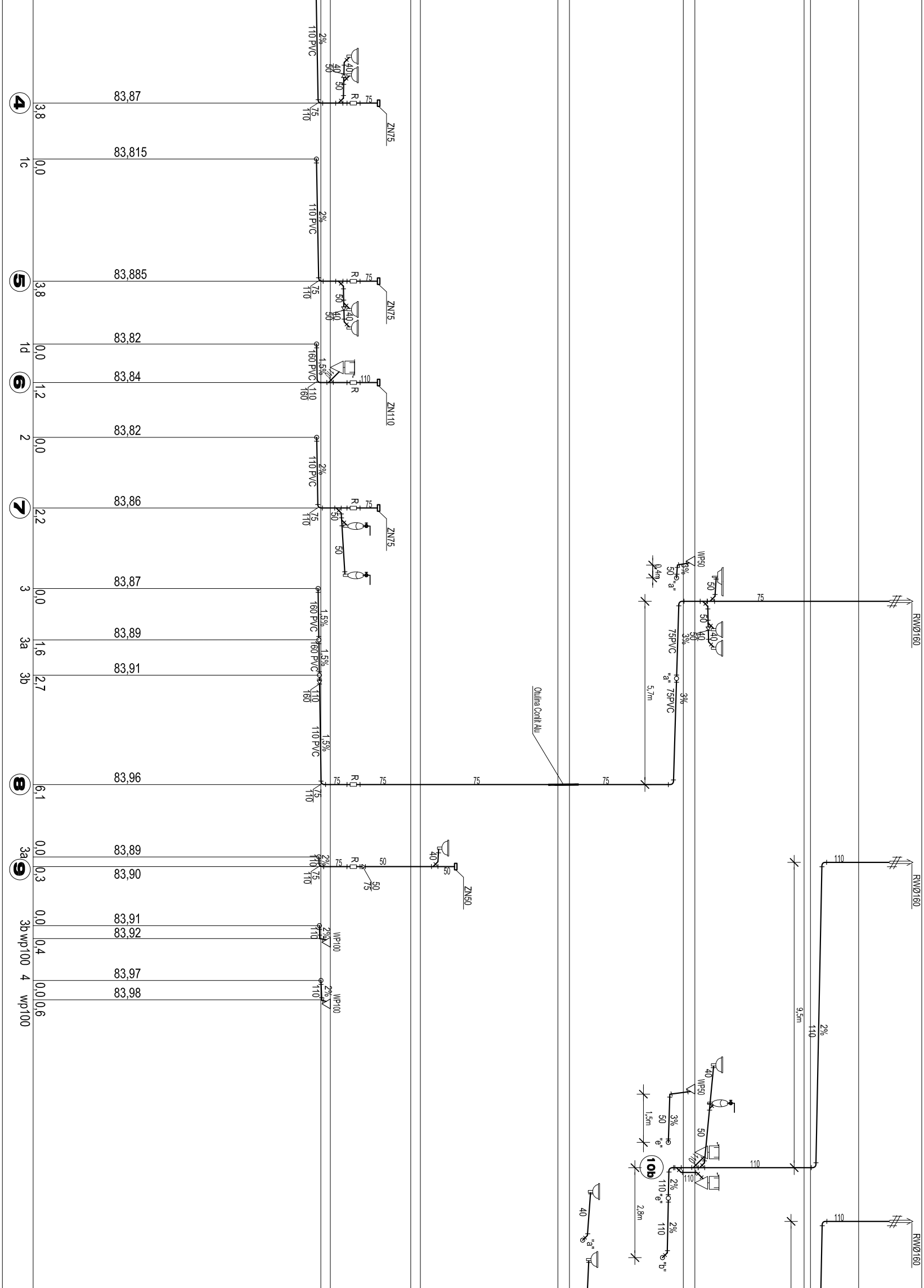
4
3.8
83,87
1c
0,0
83,815
5
3.8
83,885
1d
0,0
83,82
6
1,2
83,84
2
0,0
83,82
7
2,2
83,86
3
0,0
83,87
3a
1,6
83,89
3b
2,7
83,91
8
6,1
83,96
3a
0,0
83,89
9
0,3
83,90
0,0
83,91
3b wp100
0,4
83,92
4
0,0
83,97
wp100
0,6
83,98
110 PVC
2%
160 PVC
1,5%
110 PVC
1,5%
R
75
110
50
40
ZN75
ZN110
ZN50
WP100
WP50
75PVC
3%
"a"
5,7m
0,4m
Otulina Conlit Alu
RWØ160
9,5m
10b
1,5m
2,8m
"e"
"b"

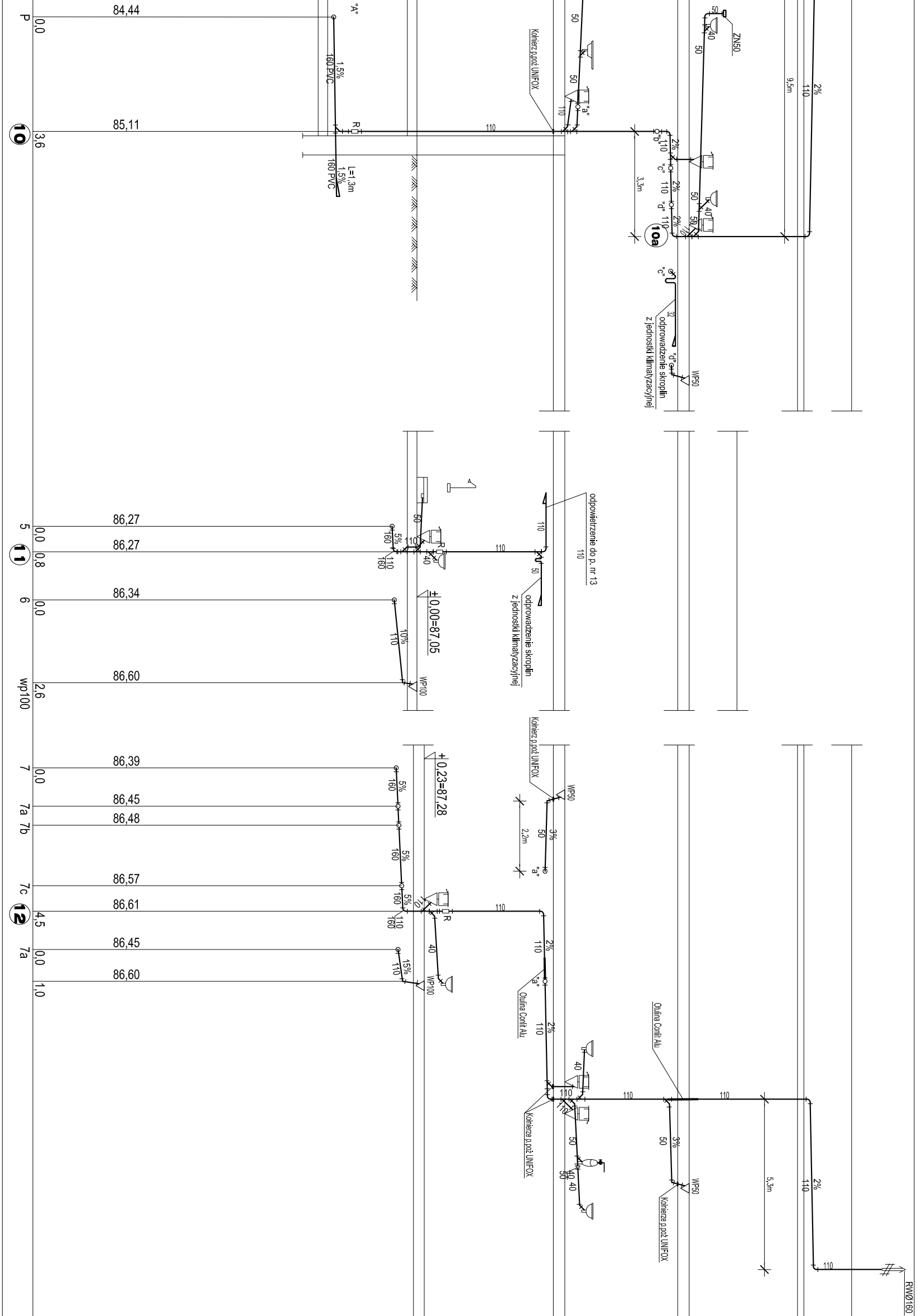

P
0,0
84,44
"A"
1,5%
160 PVC
10
3,6
85,11
R
L=1,3m
1,5%
160 PVC
110
Kołnierz p.poż UNIFOX
50
50
110
"a"
"b"
110
2%
"c"
110
2%
"d"
110
2%
3,3m
10a
50
40
50
40
50
ZN50
9,5m
110
2%
"c"
32
odprowadzenie skroplin
z jednostki klimatyzacyjnej
"d"
WP50
5
0,0
86,27
160
5%
110
50
11
0,8
86,27
110
160
40
R
110
110
odpowietrzenie do p. nr 13
110
50
odprowadzenie skroplin
z jednostki klimatyzacyjnej
6
0,0
86,34
10%
110
±0,00=87,05
wp100
2,6
86,60
WP100
Kołnierz p.poż UNIFOX
WP50
7
0,0
86,39
160
5%
+0,23=87,28
7a
86,45
7b
86,48
160
5%
2,2m
50
3%
"a"
7c
86,57
160
5%
12
4,5
86,61
110
160
110
R
110
40
110
2%
"a"
Otulina Conlit Alu
7a
0,0
86,45
110
15%
1,0
86,60
WP100
110
2%
40
110
110
Otulina Conlit Alu
110
110
Kołnierze p.poż UNIFOX
50
3%
50
40
50
40
WP50
Kołnierze p.poż UNIFOX
5,3m
110
2%
110
RWØ160

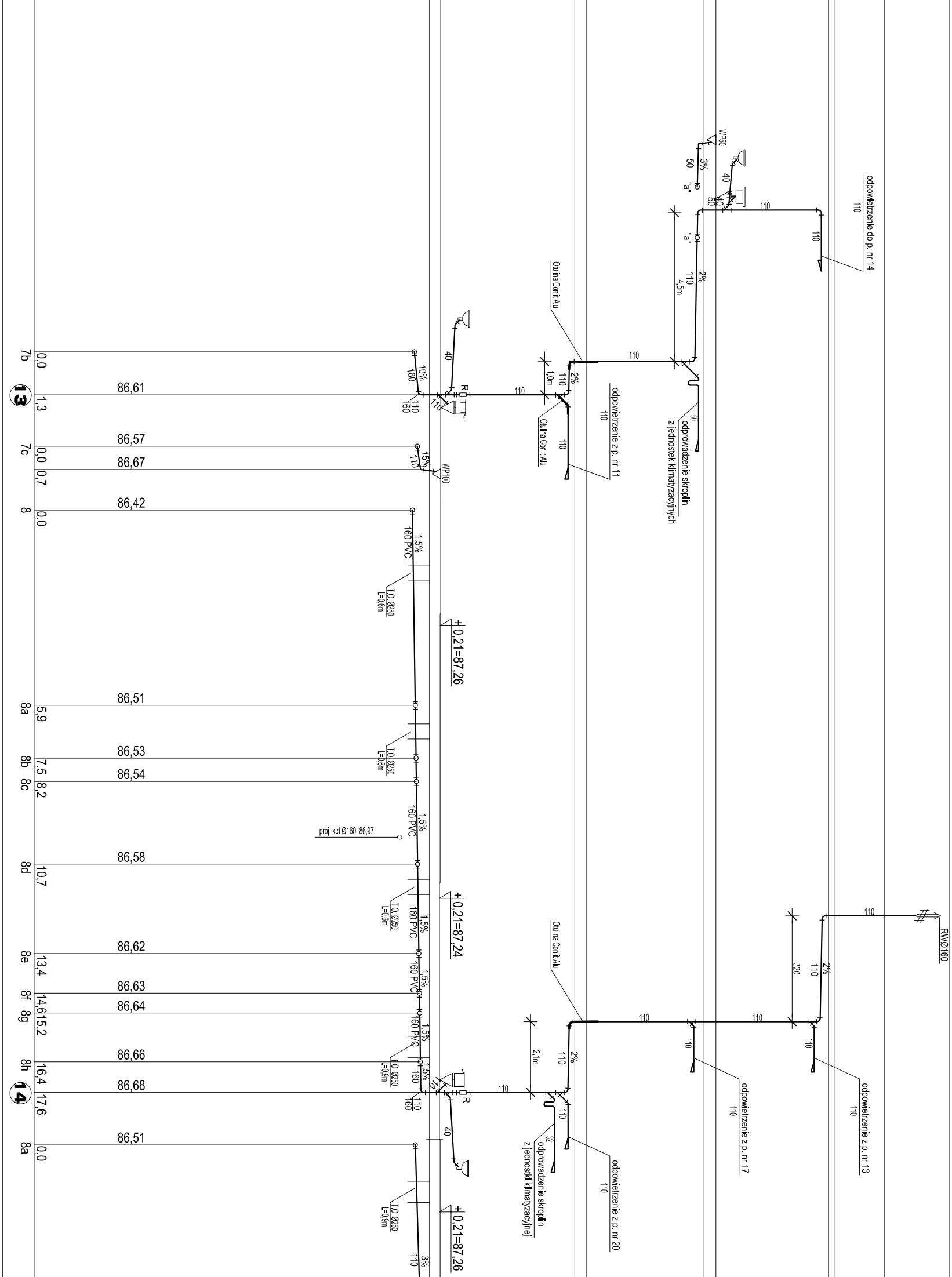
7b
0,0
86,61
13
1,3
86,57
7c
0,0
86,67
0,7
86,42
8
0,0
86,51
8a
5,9
86,53
8b
7,5
86,54
8c
8,2
86,58
8d
10,7
86,62
8e
13,4
86,63
8f
14,6
86,64
8g
15,2
86,66
8h
16,4
86,68
14
17,6
86,51
8a
0,0
160
10%
40
R
110
160
110
15%
110
WP100
160 PVC
1,5%
T.O. Ø250
L=0,6m
+0,21=87,26
proj. k.d.Ø160 86,97
+0,21=87,24
T.O. Ø250
L=0,9m
+0,21=87,26
3%
110
1,0m
2%
Otulina Conlit Alu
odpowietrzenie z p. nr 11
odprowadzenie skroplin
z jednostek klimatyzacyjnych
50
WP50
3%
50
"a"
40
40
50
odpowietrzenie do p. nr 14
4,5m
2%
2,1m
odprowadzenie skroplin
z jednostki klimatyzacyjnej
32
odpowietrzenie z p. nr 20
odpowietrzenie z p. nr 17
odpowietrzenie z p. nr 13
320
RWØ160

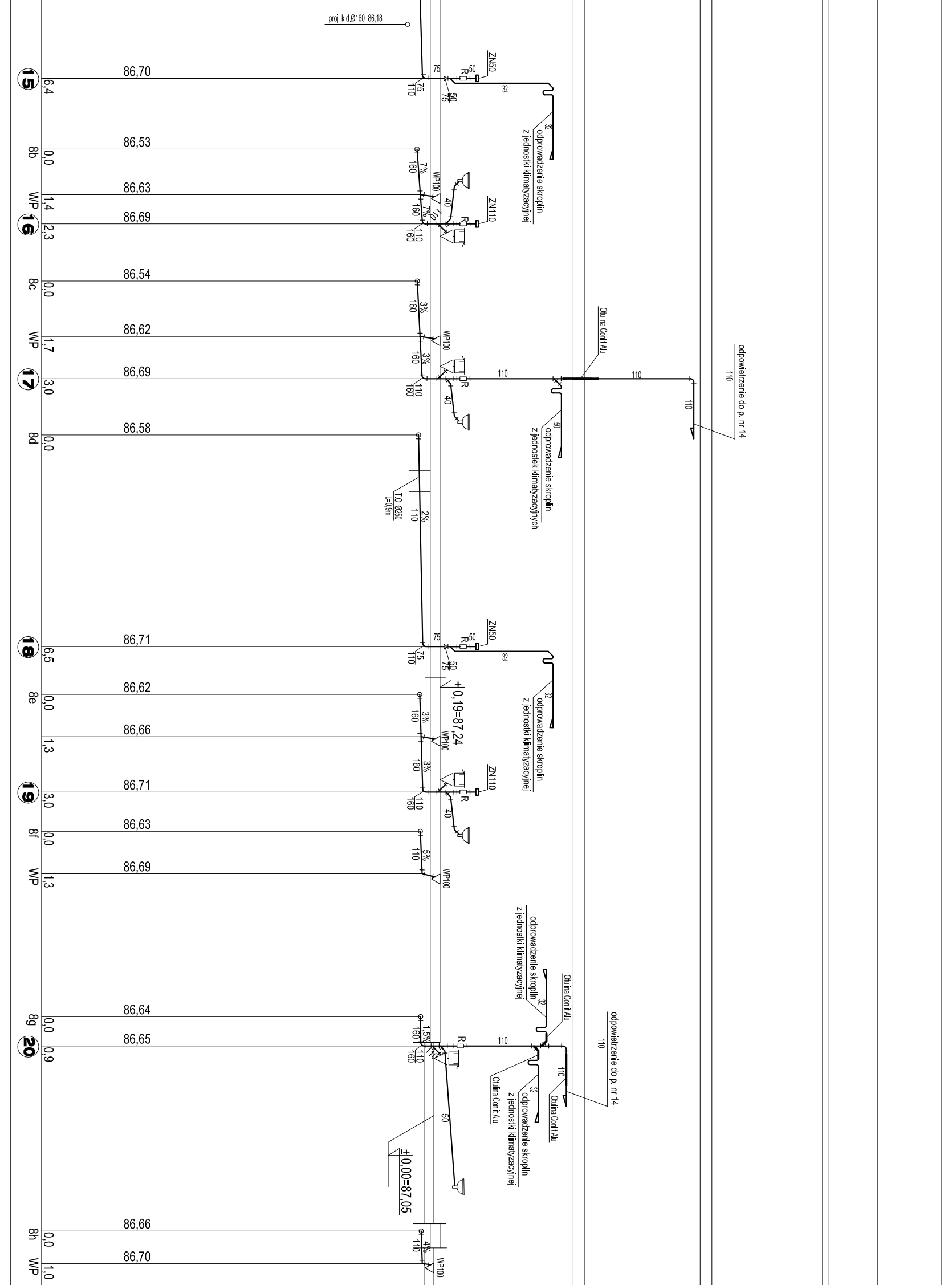
proj. k.d.Ø160 86,18
15
6,4
86,70
75
110
75
50
R
ZN50
32
odprowadzenie skroplin
z jednostki klimatyzacyjnej
8b
0,0
86,53
160
7%
WP
1,4
86,63
WP100
40
16
2,3
86,69
ZN110
8c
0,0
86,54
3%
WP
1,7
86,62
Otulina Conlit Alu
odpowietrzenie do p. nr 14
110
17
3,0
86,69
z jednostek klimatyzacyjnych
8d
0,0
86,58
T.O. Ø250
L=0,9m
2%
18
6,5
86,71
+0,19=87,24
8e
0,0
86,62
1,3
86,66
19
3,0
86,71
8f
0,0
86,63
5%
WP
1,3
86,69
8g
0,0
86,64
20
0,9
86,65
1,5%
±0,00=87,05
8h
0,0
86,66
4%
WP
1,0
86,70

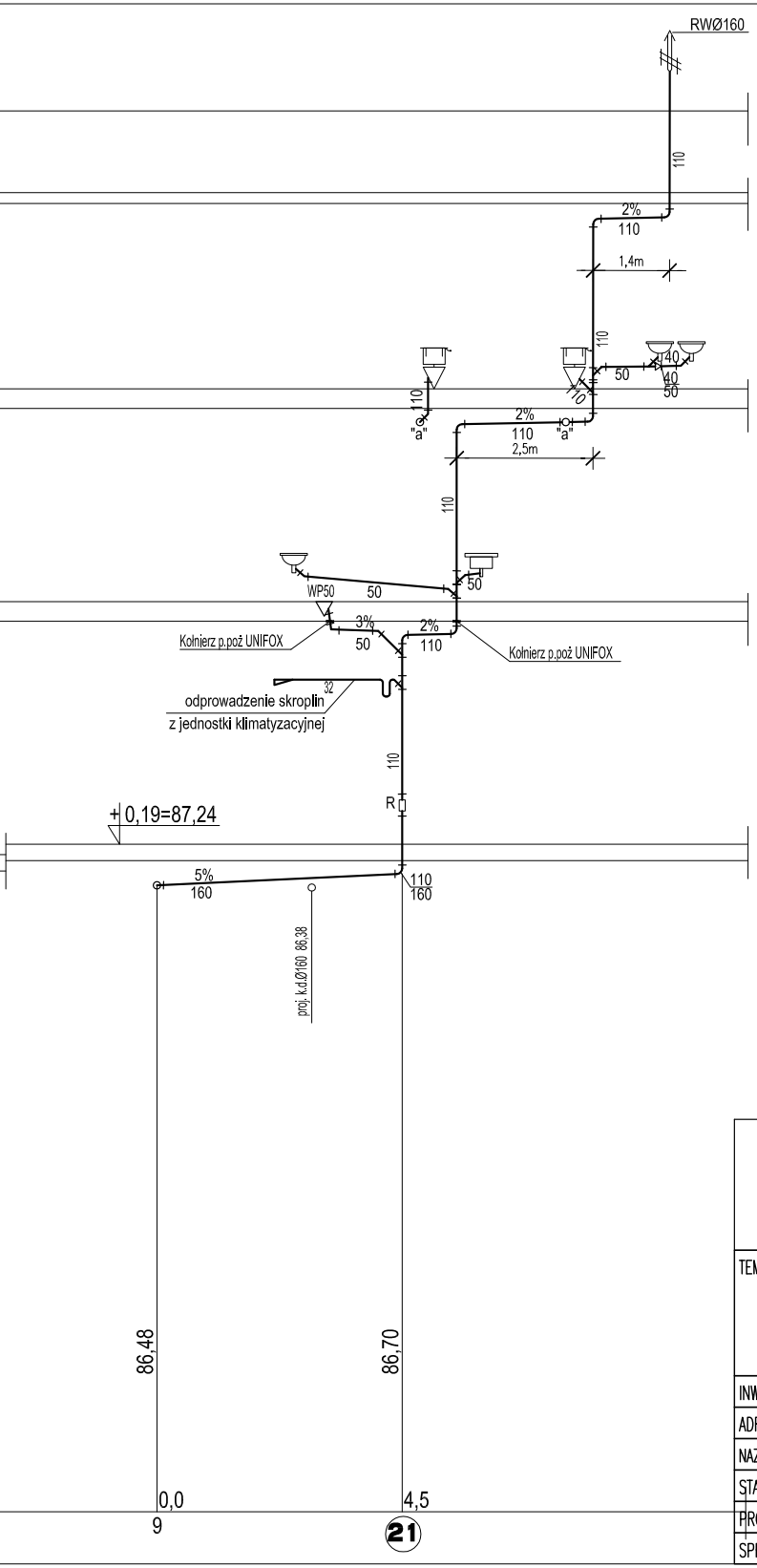
RWØ160
110
2%
110
1,4m
110
40
40
50
50
110
"a"
2%
110
"a"
2,5m
110
110
50
WP50
50
3%
50
2%
110
Kołnierz p.poż UNIFOX
Kołnierz p.poż UNIFOX
32
odprowadzenie skroplin
z jednostki klimatyzacyjnej
110
R
+0,19=87,24
5%
160
110
160
proj. k.d.Ø160 86,38
86,48
86,70
0,0
4,5
9
21

Biuro Usług Projektowych "INSTALKOMFORT"
Krzysztof Łukasz Maciejewski
10 - 686 Olsztyn ul. Wilczyńskiego 1A ☎/🖷: 089 533 94 58
: 0 506 031 954 ✉: biuro@instalkomfort.pl
www.instalkomfort.pl

TEMAT:	BUDOWA POLEGAJĄCA NA PRZEBUDOWIE WRAZ Z NADBUDOWĄ I ROZBUDOWĄ BUDYNKU USŁUGOWO–HANDLOWEGO UŻYTECZNOŚCI PUBLICZNEJ ("REWITALIZACJA ZABYTKOWYCH KRAMNIC") NA DZIAŁCE NR EWID.1702 POŁOŻONEJ W SOCHACZEWIE PRZY ZBIEGU ULIC WĄSKIEJ, 1 MAJA I WARSZAWSKIEJ ORAZ BUDOWIE ZJAZDU PUBLICZNEGO Z DROGI GMINNEJ UL. WĄSKIEJ			
INWESTOR:	GMINA MIASTO SOCHACZEW			BRANŻA:
ADRES:	UL. WĄSKA, 1 MAJA, WARSZAWSKA DZ. NR. EWID.1702 SOCHACZEW			SANITARNA
NAZWA RYSUNKU:	ROZWINIĘCIE KANALIZACJI SANITARNEJ			SKALA: 1:100
STADIUM:	PROJEKT WYKONAWCZY			DATA: 09.2010
PROJEKTANT:	inż. Krzysztof Maciejewski	WAM/0112/PWOS/05		NR RYS.: S-18
SPRAWDZAJĄCY:	mgr inż. Zdzisław Kowalski	131/69 §29 i 8 ust.1 p.1 i 2		